

Financování KFS a OFS 2011

Ministerstvo Financí 57,263.000,-	+	MŠMT 42,737.000,-	=	CELKEM 100,000.000,-
---	---	-----------------------------	---	--------------------------------

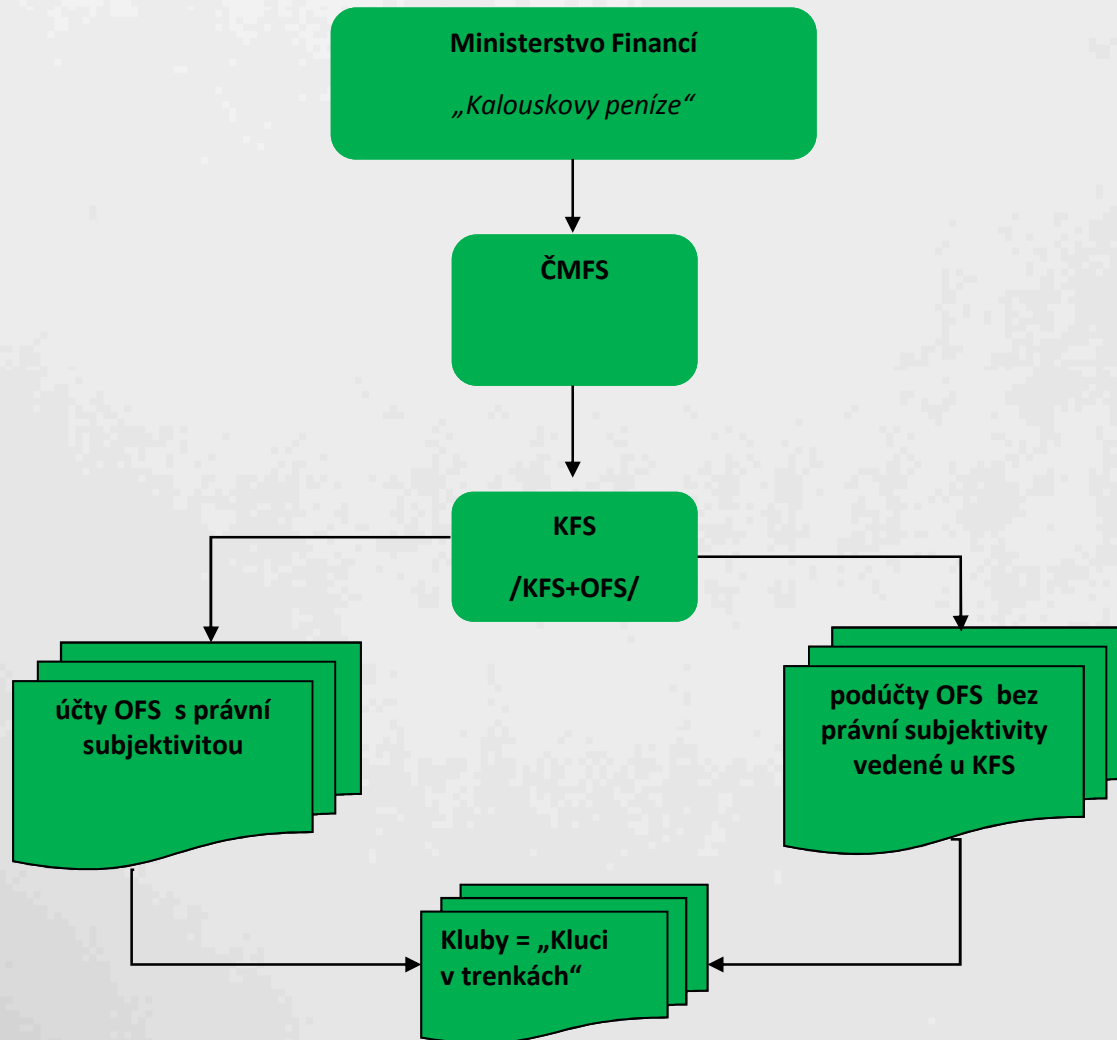
ČMFS /20%/ 11,452.600,-	+	ČMFS /18,7%/ 7,991.352,-	=	CELKEM 19,443.952,-
-----------------------------------	---	------------------------------------	---	-------------------------------

KFS / 7% / 4,008.410,-	+	KFS / 7,6% / 3,250.000,-	=	CELKEM 7,258.410,-
----------------------------------	---	------------------------------------	---	------------------------------

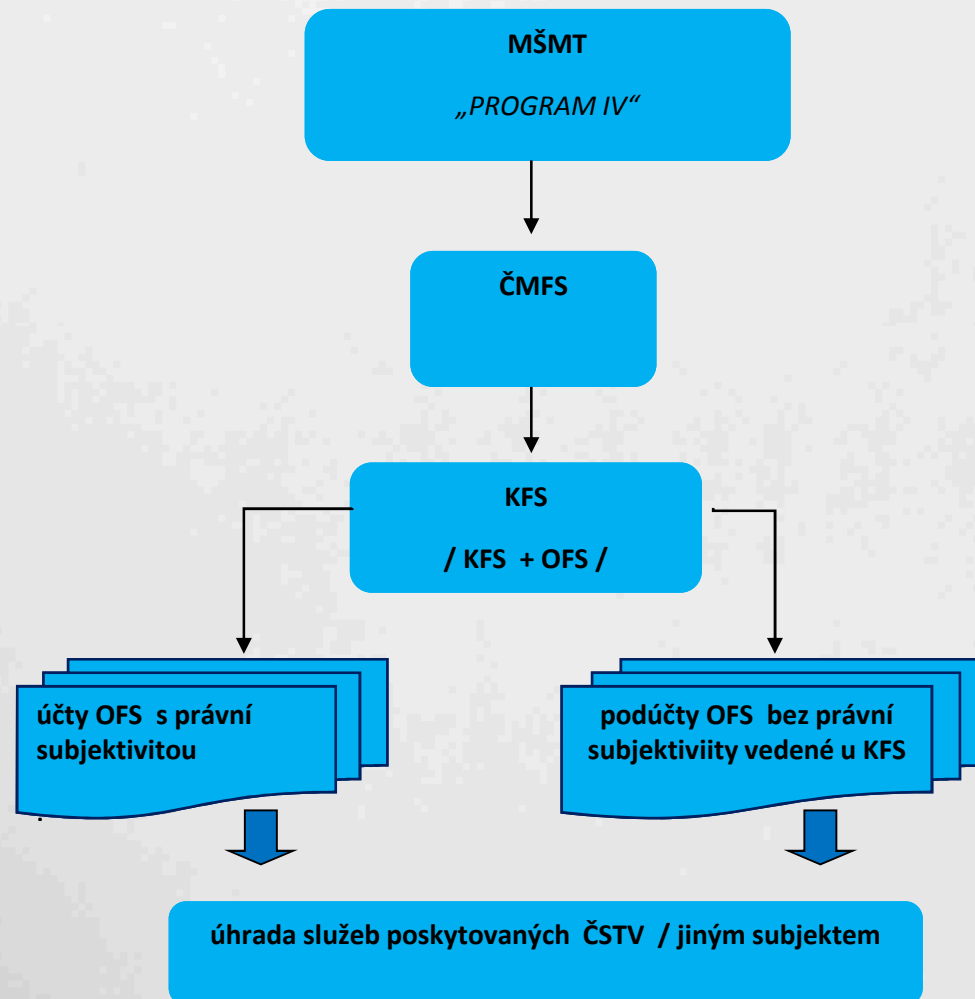
OFS / 73% / 41,801.990,-	+	OFS / 73,7 % / 31,495.648,-	=	CELKEM 73,297.638,-
------------------------------------	---	---------------------------------------	---	-------------------------------



Dotace MF 2011 / kluby /



Dotace MŠMT /administrativa/



Dotace KFS 2011 - jednotlivě

KFS	Výše poskytnuté dotace MF ČR rok 2009 100%	Výše poskytnuté dotace MF ČR rok 2010 po krácení 10%	Výše předpokládané dotace MF ČR rok 2011 dle dodového hodnocení r.2009-2010	Výše předpokládané dotace MŠMT Program IV rok 2011	Výše předpokládané dotace rok 2011 celkem	Procentní nárůst 2010/2011
PFS (jako KFS)	135 855	103 726	305 841	0	305 841	295%
Středočeský	192 361	146 870	433 049	250 000	683 049	465%
Jihočeský	158 698	121 167	357 265	250 000	607 265	501%
Plzeňský	99 787	76 189	224 644	250 000	474 644	623%
Karlovarský	67 326	51 404	151 567	250 000	401 567	781%
Ústecký	116 619	89 040	262 536	250 000	512 536	576%
Liberecký	87 164	66 550	196 225	250 000	446 225	671%
Královéhradecký	114 214	87 204	257 123	250 000	507 123	582%
Pardubický	107 602	82 155	242 237	250 000	492 237	599%
Vysočina	117 821	89 956	265 243	250 000	515 243	573%
Jihomoravský	168 316	128 511	378 918	250 000	628 918	489%
Zlínský	129 844	99 136	292 308	250 000	542 308	547%
Olomoucký	128 641	98 218	289 602	250 000	539 602	549%
Moravskoslezský	156 293	119 332	351 852	250 000	601 852	504%
C E L K E M	1 780 541	1 359 458	4 008 410	3 250 000	7 258 410	534%



Dotace OFS 2011 - jednotlivě

OFS	Výše poskytnuté dotace MF ČR rok 2009 100%	Výše poskytnuté dotace MF ČR rok 2010 po krácení 10%	Výše předpokládané dotace MF ČR rok 2011 dle bodového hodnocení r.2009-2010	Výše předpokládané dotace MŠMT Program IV rok 2011	Výše předpokládané dotace rok 2011 celkem	Procentní nárůst 2010/2011
PFS (jako OFS)	644 612	399 500	2 265 605	1 104 888	3 370 493	844%
Benešov	251 339	189 193	583 457	513 304	1 096 761	580%
Beroun	220 547	172 726	451 753	444 616	896 369	519%
Kladno	252 118	189 609	586 792	466 081	1 052 873	555%
Kolín	234 969	180 438	513 437	464 650	978 087	542%
Kutná Hora	221 717	173 352	456 754	423 151	879 905	508%
Mělník	247 441	187 108	566 786	461 788	1 028 574	550%
Mladá Boleslav	253 677	190 443	593 460	430 306	1 023 766	538%
Nymburk	234 969	180 438	513 437	474 667	988 104	548%
Praha - východ	253 288	190 235	591 793	503 287	1 095 080	576%
Praha - západ	223 276	174 185	463 423	473 236	936 659	538%
Příbram	237 307	181 688	523 440	441 754	965 194	531%
Rakovník	193 654	158 344	336 720	360 187	696 907	440%
České Budějovice	305 126	217 956	813 523	447 478	1 261 001	579%
Český Krumlov	185 858	154 175	303 377	314 395	617 772	401%
Jindřichův Hradec	215 480	170 016	430 080	361 618	791 698	466%
Písek	203 788	163 764	380 066	344 446	724 512	442%
Prachatice	195 213	159 178	343 389	311 533	654 922	411%
Strakonice	204 177	163 972	381 733	358 756	740 489	452%
Tábor	240 036	183 148	535 110	373 066	908 176	496%
Domažlice	208 855	166 473	401 739	387 376	789 115	474%
Klatovy	217 429	171 059	438 416	390 238	828 654	484%
Plzeň - město	259 914	193 778	620 135	413 134	1 033 269	533%
Plzeň - jih	191 315	157 094	326 717	355 894	682 611	435%
Plzeň - sever	200 280	161 887	365 062	403 117	768 179	475%
Rokycany	181 961	152 091	286 706	345 877	632 583	416%
Tachov	187 028	154 801	308 379	383 083	691 462	447%
Cheb	201 449	162 513	370 063	322 981	693 044	426%
Karlovy Vary	222 106	173 560	458 422	357 325	815 747	470%
Sokolov	208 465	166 265	400 072	317 257	717 329	431%
Děčín	214 311	169 392	425 079	341 584	766 663	453%
Chomutov	211 583	167 932	413 409	338 722	752 131	448%
Litoměřice	258 744	193 153	615 133	509 011	1 124 144	582%
Louny	214 701	169 600	426 746	384 514	811 260	478%
Most	211 973	168 141	415 076	288 637	703 713	419%
Teplice	240 425	183 356	536 777	358 756	895 533	488%
Ústí nad Labem	209 634	166 890	405 073	341 584	746 657	447%
Česká Lípa	220 547	172 726	451 753	367 342	819 095	474%
Jablonec nad Nisou	213 532	168 974	421 744	332 998	754 742	447%
Liberec	233 410	179 604	506 769	373 066	879 835	490%
Semily	207 685	165 848	396 737	344 446	741 183	447%



Dotace OFS 2011 - jednotlivě

Hradec Králové	290 705	210 244	751 839	438 892	1 190 731	566%
Jičín	206 516	165 223	391 736	341 584	733 320	444%
Náchod	226 784	176 061	478 427	300 085	778 512	442%
Rychnov nad Kněžnou	222 496	173 768	460 089	338 722	798 811	460%
Trutnov	227 563	176 478	481 762	347 308	829 070	470%
Chrudim	248 611	187 734	571 787	381 652	953 439	508%
Pardubice	250 949	188 984	581 790	446 047	1 027 837	544%
Střelice	240 036	183 148	535 110	377 359	912 469	498%
Ústí nad Orlicí	256 016	191 694	603 463	364 480	967 943	505%
Havlíčkův Brod	233 410	179 604	506 769	415 996	922 765	514%
Jihlava	226 784	176 061	478 427	385 945	864 372	491%
Pelhřimov	208 075	166 056	398 404	328 705	727 109	438%
Třebíč	251 339	189 193	583 457	441 754	1 025 211	542%
Zďár nad Sázavou	238 087	182 106	526 774	393 100	919 874	505%
Blansko	220 547	172 726	451 753	408 841	860 594	498%
Brno - město	338 646	235 881	956 898	434 599	1 391 497	590%
Brno - venkov	265 370	196 696	643 475	516 166	1 159 641	590%
Břeclav	261 863	194 820	628 470	477 529	1 105 999	568%
Hodonín	282 520	205 867	716 829	477 529	1 194 358	580%
Vyškov	224 835	175 019	470 092	434 599	904 691	517%
Znojmo	259 134	193 361	616 800	476 098	1 092 898	565%
Kroměříž	238 477	182 314	528 442	367 342	895 784	491%
Uherské Hradiště	293 433	211 703	763 509	447 478	1 210 987	572%
Vsetín	272 776	200 656	675 150	436 030	1 111 180	554%
Zlín	310 973	221 082	838 530	496 132	1 334 662	604%
Jeseník	190 925	156 885	325 050	315 826	640 876	409%
Olomouc	306 686	218 790	820 192	458 926	1 279 118	585%
Prostějov	228 733	177 103	486 763	391 669	878 432	496%
Přerov	257 575	192 527	610 132	400 255	1 010 387	525%
Šumperk	243 154	184 815	548 447	395 962	944 409	511%
Bruntál	221 327	173 143	455 087	373 066	828 153	478%
Frydek - Místek	268 489	198 364	656 812	426 013	1 082 825	546%
Karviná	250 170	188 567	578 456	357 325	935 781	496%
Nový Jičín	262 642	195 237	631 805	454 633	1 086 438	556%
Opava	276 284	202 532	690 155	516 166	1 206 321	596%
Ostrava	286 807	208 159	735 167	401 686	1 136 853	546%
CELKEM	18 622 676	14 177 206	41 801 990	31 495 648	73 297 638	517%

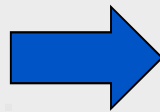


Finance do mládežnického fotbalu

JUNIOR FOOTBALL s.r.o.

v roce 2010

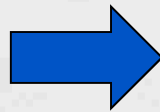
1,720.000,-



KLUBY1,000.000,-
Danone cup.....720.000,-

v roce 2011

3,850.000,-



KLUBY2,200.000,-
Danone cup.....650.000,-
Míče PUMA.....1,000.000,-

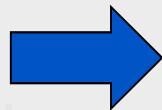


Finance do neprofesionálního fotbalu

PUBLIC FOOTBALL s.r.o.

v roce 2010


2,600.000,-



KLUBY2,600.000,-


v roce 2011

3,000.000,-



KLUBY3,000.000,-





Prostor pro vaše
dotazy...

